

Alkuperäiskäyttöohjeen käänös

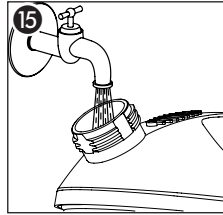
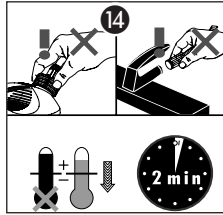
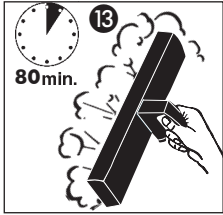
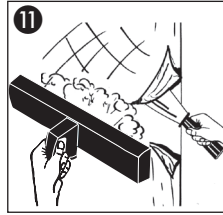
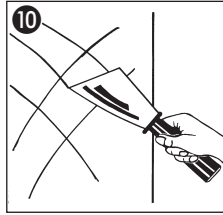

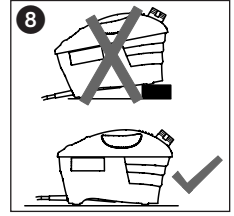
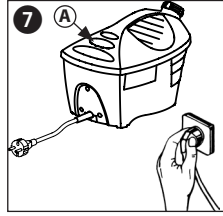
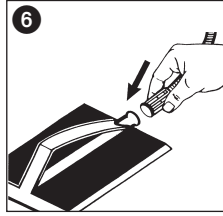
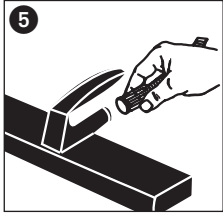
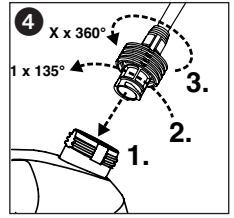
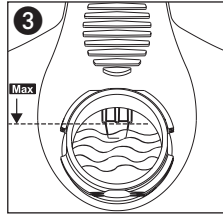
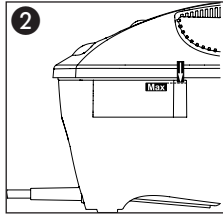
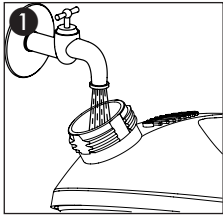


2 vuoden
takuu

Tapetin höyryirrotuslaite

W 16
SF





Käyttöohje on laitteen osa. Säilytä! Lue tämä käyttöohje huolellisesti ja kokonaan ennen laitteen käyttöönottamista.

Toimitussisältö

- 1 Peruslaite
- 2 Höyryletku
- 3 Höyrylevy
- 4 Höyrypalkki
- 5 Höyrypalkkien laajennus
- 6 Käyttöohjeet



Käyttötarkoitus

Höyryinen tapetin irrottaja soveltuu yksinomaan tapettien irrottamiseen ja alkuperäisen Wagnerin erikoisvarusteen kanssa puhdistamiseen. Jotta höyryinen tapetin irrottaja kestäisi mahdollisimman kauan, puhdista työkalu jokaisen käyttökerran jälkeen välittömästi ja perusteellisesti.

Turvallisuusohjeet

Huomio



Kuumalla höyryllä (n. 100 °C) työskennellessä voi tulla pahoja palovammoja. Epäasiallisen käytön seurauksena turvaventtiilin vapautuessa laitteen ylipaineesta, turvaventtiilin (7 A) alueella voi päästä purkautumaan kuumaa höyryä ja kiehuvaa vettä. Käytön aikana sijaintipaikkaa vaihdettaessa tulee olla hyvin varovainen, koska höyrylaite, -letku ja -suutin voivat olla erittäin kuumia. Käytä aina asiaankuuluvia suojavaatteita /-käsineitä. Käytä laitetta ainoastaan puhtaalla vedellä ilman apu- tai lisäaineita. Älä kytke laitetta päälle silloin, kun siihen ei ole laitettu vettä.



Älä milloinkaan kohdista höyrysuutinta/-palkkia kohti ihmisiä, eläimiä tai lämpötilaherkkiä esineitä.

Huolehdi aina siitä, että laite on turvallisesti vaakasuorassa tasossa (lattialla).

Älä seiso laitteen tai höyryletkun päällä tai laita esineitä sen päälle.

Älä ylivenytä tai taita letkua, äläkä milloinkaan tuki sen venttiiliä.

Kanna laitetta ainoastaan käsikahvoista - älä missään tapauksessa vedä letkusta tai johdosta.

Älä milloinkaan upota laitetta nesteeseen. Vedä pistoke pois pistorasiasta aina lisätarviketta vaihdettaessa, vettä laitettaessa ja tyhjennettäessä tai kun höyrylaitetta ei käytetä (työtaukojen ajanakin).

Älä milloinkaan ylitäytä laitetta! Vedä verkkopistoke irti ylitäyttö- tai häiriötapauksissa.

Käytä vain WAGNERin alkuperäisiä varaosia ja tarvikkeita!

Varo oikosulkuvaara! Peitä pistorasiat ja kytkimet, älä höyrystä niitä!

Jatkokaapelia käytettäessä: enintään 10 m pitkissä tulee kaapelin poikkileikkauspinta-alan olla vähint. 3 x 1 mm².

Varo vaurioitumis! Työskennellessä lähellä puuosia, kipsialustoja, päällystettyjä materiaaleja ne voivat kuumuuden tai vesihöyryn johdosta heikentyä. Apu: Käytä pahvista, metallista kuumuus-/höyrysuojaa. Laite kytkeytyy ylikuumentumistilanteessa automaattisesti pois päältä. 12 minuutin kuluttua laite kytkeytyy jälleen automaattisesti päälle.

Höyrystysaika on n. 80 minuuttia täydellä astialla. Älä milloinkaan jätä toiminnassa olevaa laitetta ilman valvontaa. Pidä lapset ja eläimet loitolla. Älä milloinkaan päästä säiliötä höyrystymään täysin tyhjäksi.



Anna laitteen jäähtyä vähintään 2 minuuttia ennen ruuviliitoksien avaamista! Varo! Palovammavaara!

Huomaus: Lämpenemisvaiheen aikana höyrystymisestä voi tulla ulos kuumentunutta vettä. Pään yläpuolella tapahtuvien töiden yhteydessä kuumaa vettä voi tippua alas!

Kalkinpoisto



Säännöllinen kalkinpoisto on perusedellytys höyryttimen virheettömälle toiminnalle. Poista kalkki höyrytapetinpoistajasta 10 – 15 tällä vedellä kovuusasteesta riippuen. Puutteellisesta kalkinpoistosta aiheutuvat viat eivät sisälly takuuseen!

- Käytä tavanomaista kalkinirrottajaa (esim. etikka).
Noudata valmistajan käyttöohjeita!
- Sekoita etikka veden kanssa (sekoitussuhde 1:1).
- Täytä n. 2,5 litraa kalkinpoistoliuosta höyrytapetinpoistajaan.
- Kytke höyrytapetinpoistaja päälle n. 10 minuutiksi.
- Kytke höyrytapetinpoistaja pois päältä ja irrota virtapistoke.
- Anna kalkinpoistoliuoksen vaikuttaa vielä n. 30 minuuttia.
- Vaikutusajan jälkeen tyhjennä höyrytapetinpoistaja kokonaan.
- Huuhtele laite 2-3 kertaa perusteellisesti vedellä kalkinpoistoliuoksen jäämien poistamiseksi.

Säilytys

Säilytä laitetta tyhjennettynä, pystyssä ja kuivana.

Tekniset tiedot

Jännite:	230 V ~	Ottoteho:	2000 W
Höyryaika:	max. 80 Min.	Höyryvoima:	50g/Min.
Säiliön tilavuus:	4,0 l	Letkupituus:	3,5 m
Höyrypalkin paino:	145g/190g/240g	Höyrylevyn paino	220 g

Häiriöiden poistaminen

Häiriö	Syy	Apu
Höyrytapetinpoistaja ei toimi	<ul style="list-style-type: none"> • Kuumennuselementti kalkkeutunut • Säiliössä on liian vähän vettä • Laite on vinossa, kuumennuselementti ei ole vedessä 	<ul style="list-style-type: none"> → Poista kalkki → Lisää veden määrää → Aseta laite vaakasuoraan

Varaosat

Kohta	Nimitys	Tilausnumero
1	Höyryletku	0330 214
2	Höyrylevy	0330 202
3	Höyrypalkki täydellisenä	0338 701




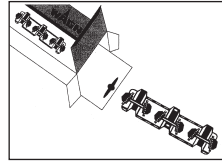
Lisätarvikkeet

0339 700	Tee WAGNER-lisätarvikkeilla laitteestasi W 16 -yleispuhdistuslaite.
0338 702	Rei'itystela - Tämän avulla voit naarmuttaa ja irrottaa yhdellä käyttökerralla.

0339 700



0338 702



Hävittämisohje

Laite lisätarvikkeineen tulee viedä ympäristön säästämiseksi kierrätykseen. Älkää hävittäkö laitetta talousjätteen mukana. Tukekaa ympäristönsuojelua ja viekää laitteenne paikalliseen kierrätyspisteeseen tai tiedustelkaa hävittämismahdollisuutta laitteen myyneestä erikoisliikkeestä.

Tärkeä tuotevastuuseen liittyvä ohje!

Päivämäärästä 01.01.1990 lähtien voimassa olleen EY-määräyksen johdosta valmistaja vastaa tuotteesta ainoastaan silloin, kun kaikki osat ovat peräisin valmistajalta tai ne ovat tämän hyväksymiä, tai kun laite asennetaan ja sitä käytetään asianmukaisesti. Käytettäessä vieraita tarvikkeita tai varaosia voi vastuu raueta kokonaan tai osittain.

2 vuoden takuu

Takuu on voimassa 2 vuotta myyntipäivästä lukien (kassakuitti).

Takuu sisältää ja rajoittaa niiden vikojen, jotka johtuvat todistettavasti virheellisen materiaalin käytöstä valmistuksessa tai asennusvirheistä, maksuttoman korjauksen tai viallisten osien maksuttoman vaihdon. Takuu ei koske väärää käyttöä tai käyttöönottoa eikä omatoimisesti tehtyjä asennuksia tai korjauksia, joista ei ole mainittu käyttöohjeessa. Takuu ei myöskään koske kulumisen alaisia osia. Takuu ei koske teollista käyttöä. Pidätämme itsellämme oikeuden takuupäätösten suhteen.

Takuu lakkaa, jos joku muu kuin **WAGNER**-huoltohenkilö on avannut laitteen.

Takuusuoritukset eivät sisällä kuljetusvahinkoja, huoltotöitä eivätkä vahinkoja eivätkä puutteellisten huoltotöiden aiheuttamia häiriötä.

Takuuta vaadittaessa on laitteen hankinnasta esitettävä alkuperäinen ostokuitti.

Jos lain mukaan mahdollista, emme ota vastuuta henkilö, asia- tai seurausvahingoista, erityisesti seuraavissa tapauksissa: jos laitetta on käytetty muuhun kuin käyttöohjeessa mainittuun tarkoitukseen, jos laitetta ei otettu käyttöön käyttöohjeemme mukaan tai jos joku muu kuin ammattihenkilö on omatoimisesti suorittanut kunnossapitotyöt tai korjaukset.

Pidätämme itsellämme oikeuden sellaisiin kunnossapitotöihin ja korjauksiin tehtaallamme, jotka eivät sisälly käyttöohjeeseemme.

Käännä myyntipisteen puoleen, kun kysymyksessä on takuu tai laitteen korjaus.

**CE Vaatimustenmukaisuusvakuus**

Yksin vastuussa olevina ilmoitamme, että tämä tuote vastaa seuraavia asiaankuuluvia määräyksiä:
2006/95/EG, 2004/108/EG, 2002/95/EG, 2002/96/EG.

Käytetyt harmonisoidut normit:

EN 60335-1:2006 , EN 60335-2-15:2008 , EN 55014-1:2009,
EN 55014-2 :2008, EN 61000-3-2:2009, EN 61000-3-3:2008

i.V. T. Jeltsch
Vice President
Product Strategy & Planning

i. V. J. Ulbrich
Development Manager

Dokumentaation vastuuhenkilö

J. Wagner GmbH Otto-Lilienthal-Str. 18 D-88677 Markdorf

D

J. Wagner GmbH

Otto-Lilienthal-Str. 18

D-88677 Markdorf

☎ Hotline 0180 5 59 24 637

☎ +49/ (0) 75 44/ 505-1169

WAGNER

CZ

E-Coreco s.r.o.

Na Roudné 102

301 00 Plzen

☎ +420 739 359 518 ☎ +420 227 077 364

WAGNER

B

Wagner Spraytech Belgie

Veilinglaan 56-58

1861 Meise-Wolvertem

☎ +32/2/2 69 46 75 ☎ +32/2/2 69 78 45

WAGNER

E

J. Wagner Spraytech Ibérica S.A.

Ctra. N-340, Km 1245,4

08750 Molins de Rei (Barcelona)

☎ +34/93/6 80 00 28 ☎ +34/93/6 68 01 56

WAGNER

F

Wagner France S.a.r.l.

12 Avenue des Tropiques

Z.A. de Courtaboeuf

91978 Les Ulis Cedex

☎ 0 825 011 111 ☎ +33 (0) 1 69 81 72 57

WAGNER

SLO

Adresa servisa:

GMA Elektromehanika d.o.o.

Cesta Andreja Bitenca 115,

Ljubljana 1000/Slowenien

☎ +386(1)/583 83 04 ☎ +386(1)/518 38 03

WAGNER

DK/S

Wagner Spraytech**Scandinavia A/S**

Helgeshøj Allé 28

DK-2630 Tåstrup

☎ +45/43 27 18 18 ☎ +45/43 43 05 28

WAGNER

H

Magyarországi szerviz

Hondimpex KFT.

Kossuth L. u. 48-50

8060 Mór

☎ +36(-22)/407 321 ☎ +36(-22)/407 852

WAGNER

CH

J. Wagner AG

Industriestraße 22

9450 Altstätten

☎ +41/71/7 57 22 11 ☎ +41/71/7 57 23 23

WAGNER

PL

PUT Wagner Service

ul. E. Imieli 14

41-605 Swietochlowice

☎ +48/32/2 45 06 19 ☎ +48/32/2 41 42 51

WAGNER

SK

Phobos Corporation Spol.r.o

Stanicna 6, 92700 Sala

Slowakei

☎ +421/31/7 70 78 84 ☎ +421/31/7 70 22 42

WAGNER

HR

Adresa servisa:

EL-ME-HO

Horvatinićev put 2

10436 Rakov Potok/Kroatien

☎/☎ +385(-1)65 86 - 028

WAGNER

NL

Wagner Spraytech Benelux B.V.

De Heldinnenlaan 200

3543 MB Utrecht

☎ +31/30/2 41 41 55 ☎ +31/30/2 41 17 87

WAGNER

AUS

Wagner Spraytech**Australia Pty. Ltd.,**

14-16 Kevlar Close,

Braeside, VIC 3195/Australia

☎ +61/3/95 87 20 00 ☎ +61/3/95 80 91 20

WAGNER

GB

Wagner Spraytech (UK) Ltd.

The Coach House

2 Main Road

Middleton Cheney OX17 2ND

☎ 01295 714200 ☎ 01295 710100

WAGNER

www.wagner-group.com